

TANGGUH & PERKASA

UNTUK BERBAGAI ANGKUTAN



KIOS "H. UDIS"
GROSIR & ECERAN SAYUR
KIOS NO : 10
TELP : 0815-8571-3355

NKR 71 125PS



Penambahan anti karat pada
cabin

DIMENSI / DIMENSION		NKR 71 CC
Panjang / Overall Length (OAL)	mm	5,905
Lebar / Overall Width (OW)	mm	1,920
Tinggi / Overall Height (OH)	mm	2,120
Jarak Sumbu / Wheel Base (WB)	mm	3,360
Julur Depan / Front Over Hang (FOH)	mm	1,035
Julur Belakang / Rear Over Hang (ROH)	mm	1,510
Tinggi Min dari Tanah / Min. Clearance (HH)	mm	210
Jarak Pijak Depan / Front Tread	mm	1,408
Jarak Pijak Belakang / Rear Tread	mm	1,425
Jarak Kabin ke chassis paling belakang / Cabin to End (CE)	mm	4,300
MESIN / ENGINE		
Model		4HG1-T
Diameter x Langkah / Bore x Stroke	mm	115 x 110
Isi Silinder / Piston Displacement	cc	4,570
Tenaga / Max. Power	PS/rpm	125 / 2,900
Torsi / Max. Torque	Kgm/rpm	35 / 1,200 - 2,200
TRANSMISI / TRANSMISSION		
Model		MY5T
Perbandingan Gigi / Gear Ratio		
1st		5.315
2nd		3.053
3rd		1.655
4th		1.000
5th		0.721
Rev.		5.068
Perbandingan Gigi Akhir / Final Gear Ratio		5.857
BERAT / WEIGHT		
Berat Kosong / Curb Weight	kg	2,403
Berat Brutto / Gross Vehicle Weight (GVW)	kg	8,250
REM / BRAKE		
Rem / Service Brake	Hydraulic, saluran ganda dengan vacuum booster	
Rem Tangan / Parking Brake	Mekanisme expanding di transmisi belakang	
Sistem Pengereman Gas Buang / Exhaust Brake	Ada	
SUSPENSI / SUSPENSION		
Depan / Front	Semi elliptical, laminated leaf spring dengan shock absorber berdaya ganda	
Belakang / Rear		
RODA / TYRE		
Ban Depan / Front Tyre	Single, 7,50-16-14PR	
Ban Belakang / Rear Tyre	Double, 7,50-16-14PR	
Velg / Disc Wheel Size	16 x 6.00	
LAIN-LAIN / OTHERS		
Kapasitas Tangki / Fuel Tank Capacity	lt	100
Radius Putar / Min. Turning Radius	m	7.1
Daya Tanjakan / Max. Gradeability	%	29
Kecepatan Maksimum / Max. Speed	Km/h	105
Aki / Accu	V-AH	12-65 x 2
Alternator	V-A	24-35
Power Steering	Ada	
Kabin Jungkit / Tilt Cabin	Ada	
Kamera Mundur / Reverse Parking Camera	Ada	
Radio / CD / MP3	Ada	
Sabuk Pengaman Tipe Otomatis / Retractable Safety Belt	Ada	
Regulasi Emisi	Euro-2	

* Untuk meningkatkan mutu dan penyesuaian dengan perkembangan teknologi, spesifikasi dapat berubah sewaktu-waktu tanpa pemberitahuan.
 ** Ilustrasi merupakan contoh sebagian aplikasi di lapangan.

Agen Tunggal & Distributor

PT ISUZU ASTRA MOTOR INDONESIA



Chassis Tebal 6 mm

Lebih kuat & tahan lama




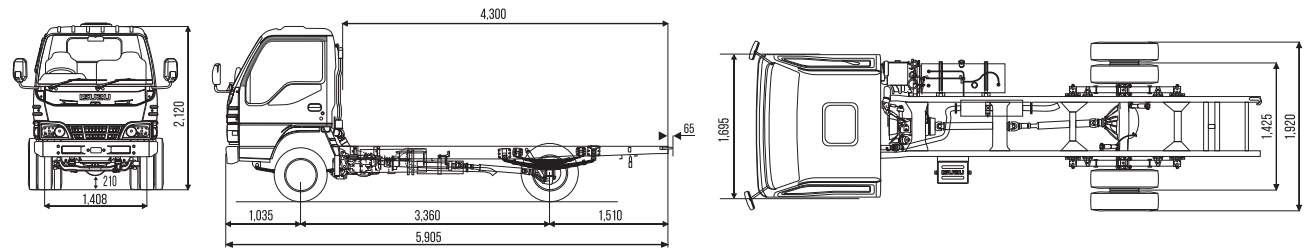
6 Baut Roda

Distribusi beban lebih merata & lebih aman

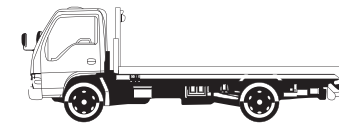


Straight Frames

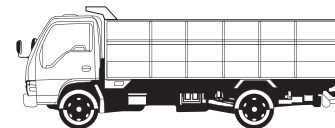
Bentuk chassis lurus. Menopang beban lebih kuat.



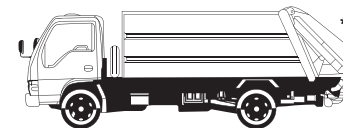
**



**



**



**

Engine 4HG1-T

125PS

- Bertenaga
- Irit
- Kuat



Pusat penjualan dan pelayanan ELF



Kunjungan dan pelatihan teknis ELF



Paket pembiayaan dan perbaikan ELF



Memperbaiki ELF di tempat Anda



Jaminan spare part ELF



Konsultasi perawatan dan pemeliharaan ISUZU