

TANGGUH & PERKASA DI PERKEBUNAN



Penambahan anti karat pada
cabin

NKR 71 HD **125ps**
TURBO DIESEL

SPEKIFIKASI

DIMENSI / DIMENSION

Panjang / Overall Length (OAL)	mm	5,905
Lebar / Overall Width (OW)	mm	1,920
Tinggi / Overall Height (OH)	mm	2,120
Jarak Sumbu / Wheel Base (WB)	mm	3,360
Tinggi Min dari Tanah / Min. Clearance (HH)	mm	210
Jarak Pijak Depan / Front Tread	mm	1,408
Jarak Pijak Belakang / Rear Tread	mm	1,425
Jarak Kabin ke chassis paling belakang / Cabin to End (CE)	mm	4,300

MESIN / ENGINE

Model		4HG1-T
Diameter x Langkah / Bore x Stroke	mm	115 x 110
Isi Silinder / Piston Displacement	cc	4,570
Tenaga / Max. Power	PS/rpm	125 / 2,900
Torsi / Max. Torque	Kgm/rpm	35 / 1,200 - 2,200

TRANSMISI / TRANSMISSION

Model		MYY5T
Perbandingan Gigi / Gear Ratio	1st	5.315
	2nd	3.053
	3rd	1.655
	4th	1.000
	5th	0.721
	Rev.	5.068
Perbandingan Gigi Akhir / Final Gear Ratio		6.500

BERAT / WEIGHT

Berat Kosong / Curb Weight	kg	2,403
Berat Brutto / Gross Vehicle Weight (GVW)	kg	8,250

REM / BRAKE

Rem / Service Brake	Hydraulic, saluran ganda dengan vacuum booster
Rem Tangan / Parking Brake	Mekanisme expanding di transmisi belakang
Sistem Pengereman Gas Buang / Exhaust Brake	Ada

SUSPENSI / SUSPENSION


Depan / Front	Semi elliptical, laminated leaf spring dengan shock absorber berdaya ganda
Belakang / Rear	

RODA / TYRE

Ban Depan / Front Tyre	Single, 7.50-16-14PR
Ban Belakang / Rear Tyre	Double, 7.50-16-14PR
Velg / Disc Wheel Size	16 x 6.00

LAIN-LAIN / OTHERS

Kapasitas Tangki / Fuel Tank Capacity	lt	100
Radius Putar / Min. Turning Radius	m	7.1
Daya Tanjakan / Max. Gradeability	%	33
Kecepatan Maksimum / Max. Speed	Km/h	95
Aki / Accu	V-AH	12-65 x 2
Alternator	V-A	24-35
Power Steering		Ada
Kabin Jungkit / Tilt Cabin		Ada
Kamera Mundur / Reverse Parking Camera		Ada
Radio / CD / MP3		Ada
Sabuk Pengaman Tipe Otomatis / Retractable Safety Belt		Ada
Regulasi Emisi		Euro-2



Chassis Tebal 6 mm & Straight Frames
Lebih kuat & tahan lama



6 Baut Roda
Distribusi beban lebih merata & lebih aman



Konstruksi Suspensi Belakang Model Compression
Lebih kuat untuk beban berat



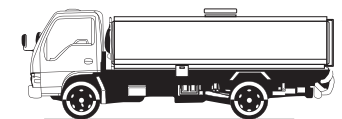
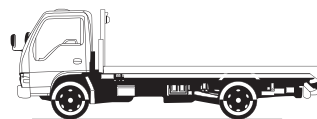
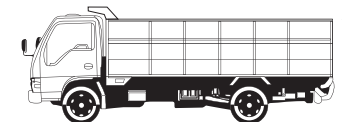
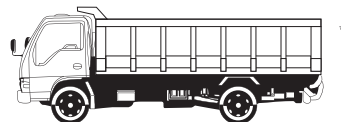
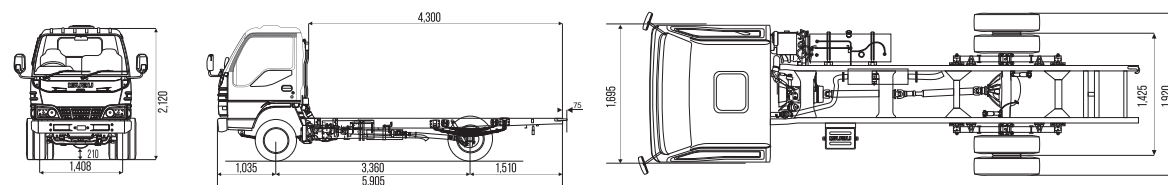
Dudukan & Penahan PER Model Cor
Lebih kuat & tidak mudah patah



Penambahan Bilah PER
Lebih stabil & tangguh



Weather Guard
Nyaman di segala kondisi cuaca



Engine 4HG1-T

- Bertenaga
- Irit
- Kuat



Pusat penjualan dan pelayanan ELF



Kunjungan dan pelatihan teknis ELF



Paket pembiayaan dan perbaikan ELF



Memperbaiki ELF di tempat Anda



Jaminan spare part ELF



Konsultasi perawatan dan pemeliharaan ISUZU

* Untuk meningkatkan mutu dan penyesuaian dengan perkembangan teknologi, spesifikasi dapat berubah sewaktu-waktu tanpa pemberitahuan.
** Ilustrasi merupakan contoh sebagian aplikasi di lapangan.

Agan Tunggal & Distributor

PT ISUZU ASTRA MOTOR INDONESIA

www.isuzu-astra.com